

Программный комплекс «Адресные выплаты и компенсации» (АВК «Астра»)

версия 1.0

Руководство по установке



АСС-БИЗНЕС СОФТ

Автоматизированные системы поддержки деятельности предприятий
Общество с ограниченной ответственностью «АСС-БИЗНЕС СОФТ»
624201, Свердловская обл., г. Лесной, ул. Ленина, д.14, Лит. А
Телефон: (34342) 768-81
e-mail: bi-soft@bi-soft.ru
<http://www.bi-soft.ru>

Содержание

1. Системные требования.....	3
1.1. Аппаратные требования	3
1.2. Программные требования.....	3
2. Установка	4
3. Сопровождение и техническая поддержка.....	7



АСС-БИЗНЕС СОФТ

Автоматизированные системы поддержки деятельности предприятий
Общество с ограниченной ответственностью «АСС-БИЗНЕС СОФТ»
624201, Свердловская обл., г. Лесной, ул. Ленина, д.14, Лит. А
Телефон: (34342) 768-81
e-mail: bi-soft@bi-soft.ru
<http://www.bi-soft.ru>

1. Системные требования

1.1. Аппаратные требования

- Процессор (CPU): с двумя и более физическими ядрами
- Оперативная память (RAM): 4 ГБ
- Свободное место на жёстком диске: ~5 ГБ.

1.2. Программные требования

- Операционная система: Windows 7 SP1 x64, Windows 8 x64, Windows 8.1 x64, Windows 10 x64, Windows server 2008 R2, Windows server 2012, Windows server 2016, Windows server 2019
- Java JRE не ниже 1.8
- Браузер Mozilla Firefox, Google Chrome, Microsoft Internet Explorer, версии не ниже, чем 9.0, Microsoft Edge, Яндекс.Браузер



АСС-БИЗНЕС СОФТ

Автоматизированные системы поддержки деятельности предприятий
Общество с ограниченной ответственностью «АСС-БИЗНЕС СОФТ»
624201, Свердловская обл., г. Лесной, ул. Ленина, д.14, Лит. А
Телефон: (34342) 768-81
e-mail: bi-soft@bi-soft.ru
<http://www.bi-soft.ru>

2. Установка

1. Для установки АВК «Астра», запустите исполняемый файл «astra_demo.exe»
2. В открывшемся окне установки укажите папку установки (см. рис. 1). **Важно! Каталог установки не должен содержать символов кириллицы**

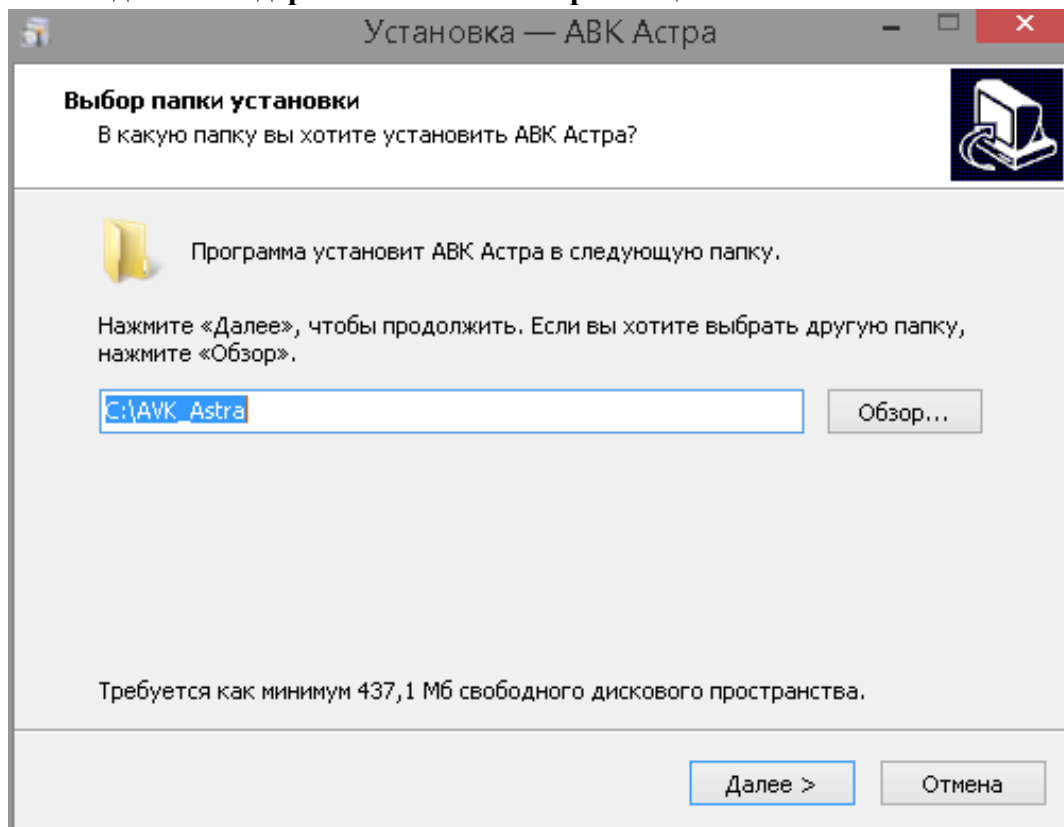


Рис. 1



АСС-БИЗНЕС СОФТ

Автоматизированные системы поддержки деятельности предприятий
Общество с ограниченной ответственностью «АСС-БИЗНЕС СОФТ»
624201, Свердловская обл., г. Лесной, ул. Ленина, д.14, Лит. А
Телефон: (34342) 768-81
e-mail: bi-soft@bi-soft.ru
<http://www.bi-soft.ru>

3. Для продолжения установки нажмите «Далее», в следующем окне установки будет предложено выбрать папку для ярлыков в меню «Пуск» (см. рис. 2)

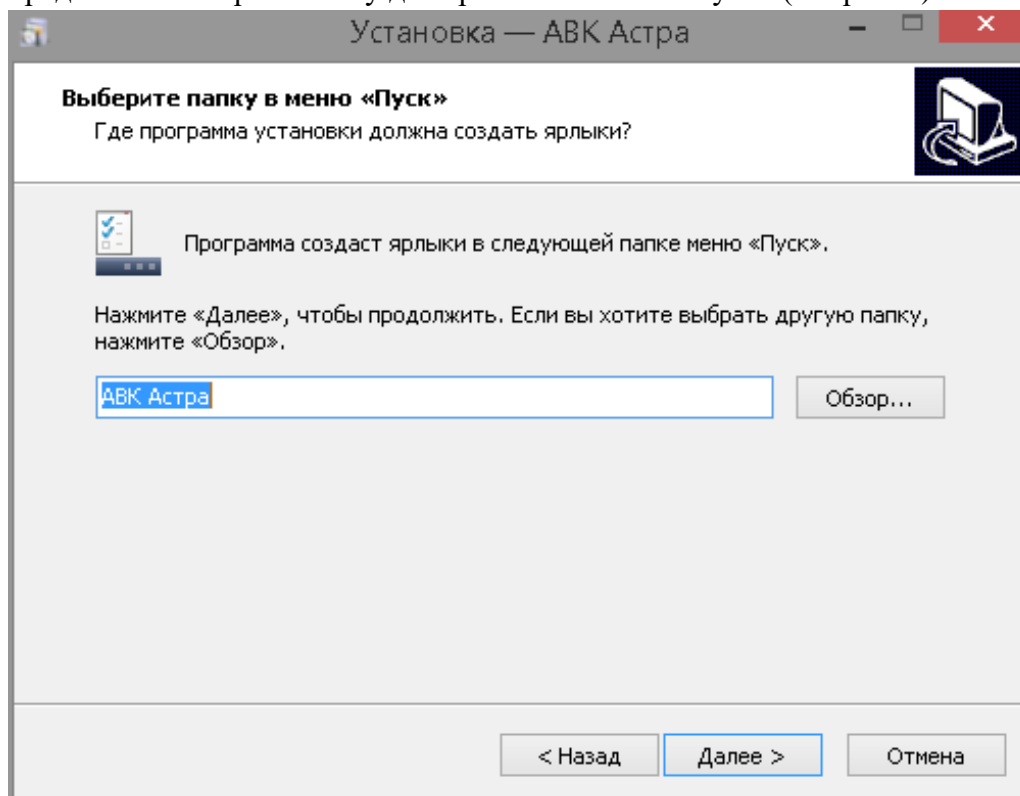
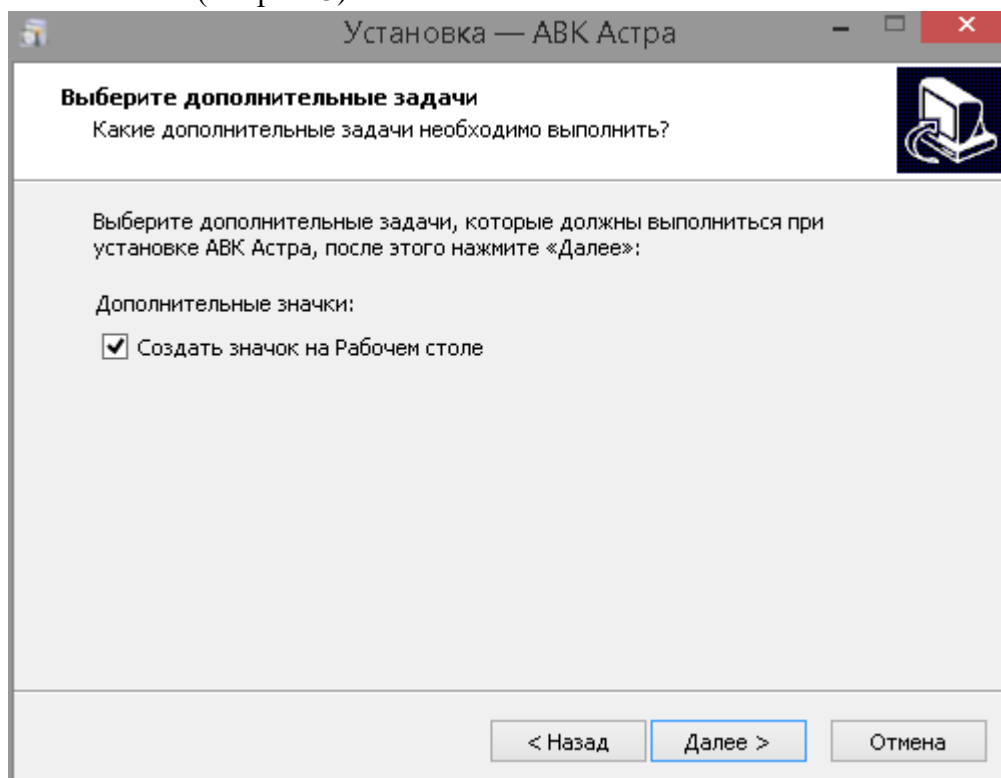


Рис. 2

4. В следующем окне установке будет предложено создание ярлыка на рабочем столе пользователя (см. рис. 3)



АСС-БИЗНЕС СОФТ Рис. 3

5. Для продолжения нажмите «Далее», будет выполнена распаковка и установка необходимых компонентов (см. рис. 4)

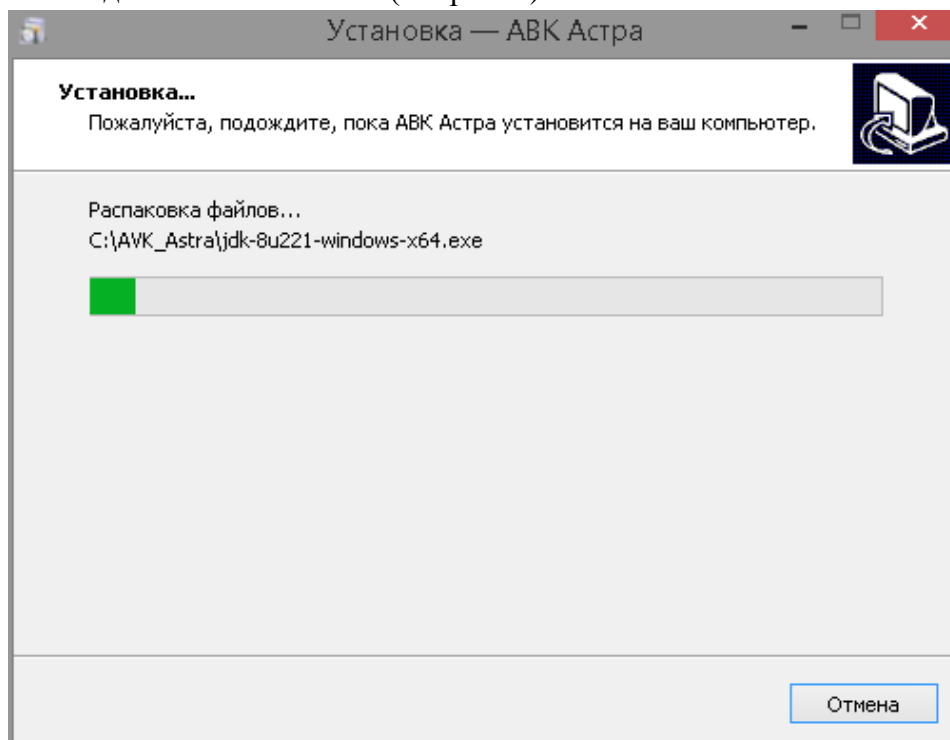


Рис. 4

6. После распаковки автоматически запустится установка СУБД Postgres Pro Standard (
7. Далее откроется окно запуска службы сервера приложений Apache Tomcat 8 (см. рис. 6), дождитесь завершения запуска.

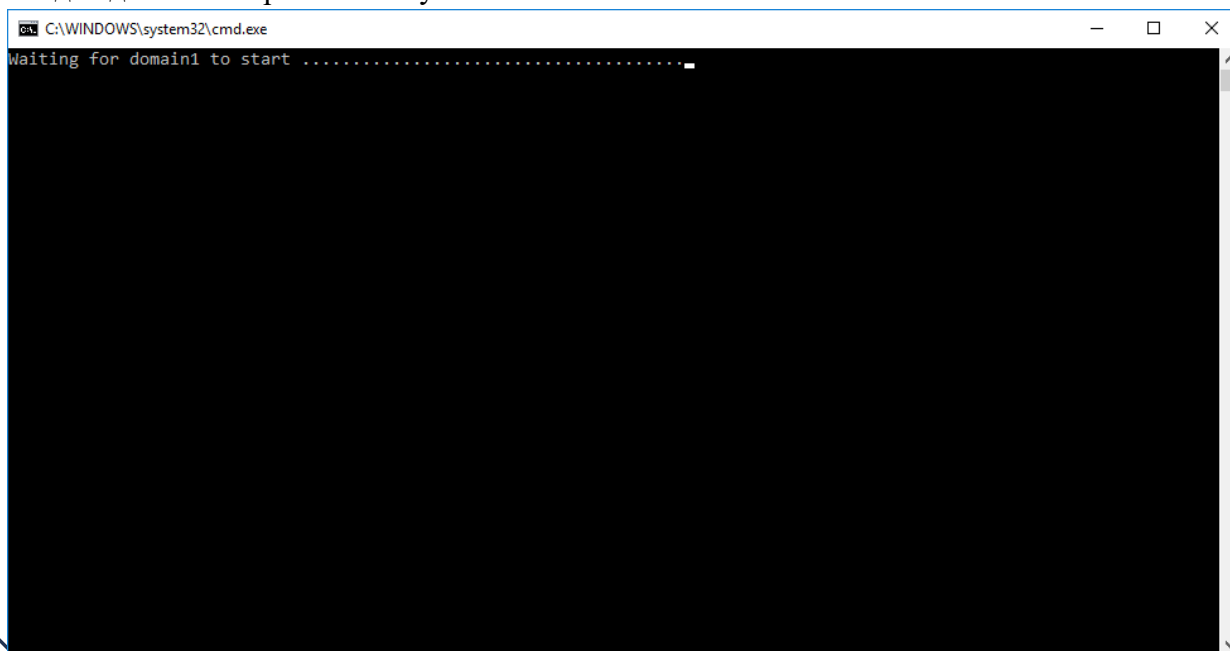


Рис. 6



АСС-БИЗНЕС СОФТ

Автоматизированные системы поддержки деятельности предприятий
Общество с ограниченной ответственностью «АСС-БИЗНЕС СОФТ»
624201, Свердловская обл., г. Лесной, ул. Ленина, д.14, Лит. А
Телефон: (34342) 768-81
e-mail: bi-soft@bi-soft.ru
<http://www.bi-soft.ru>

8. Через непродолжительное время процесс установки завершится
9. На данном этапе установка завершена. Открыть программу можно с помощью ярлыка АВК «Астра» в меню пуск или на рабочем столе. В демонстрационной базе данных учетные данные для авторизации: Имя пользователя admin, Пароль admin

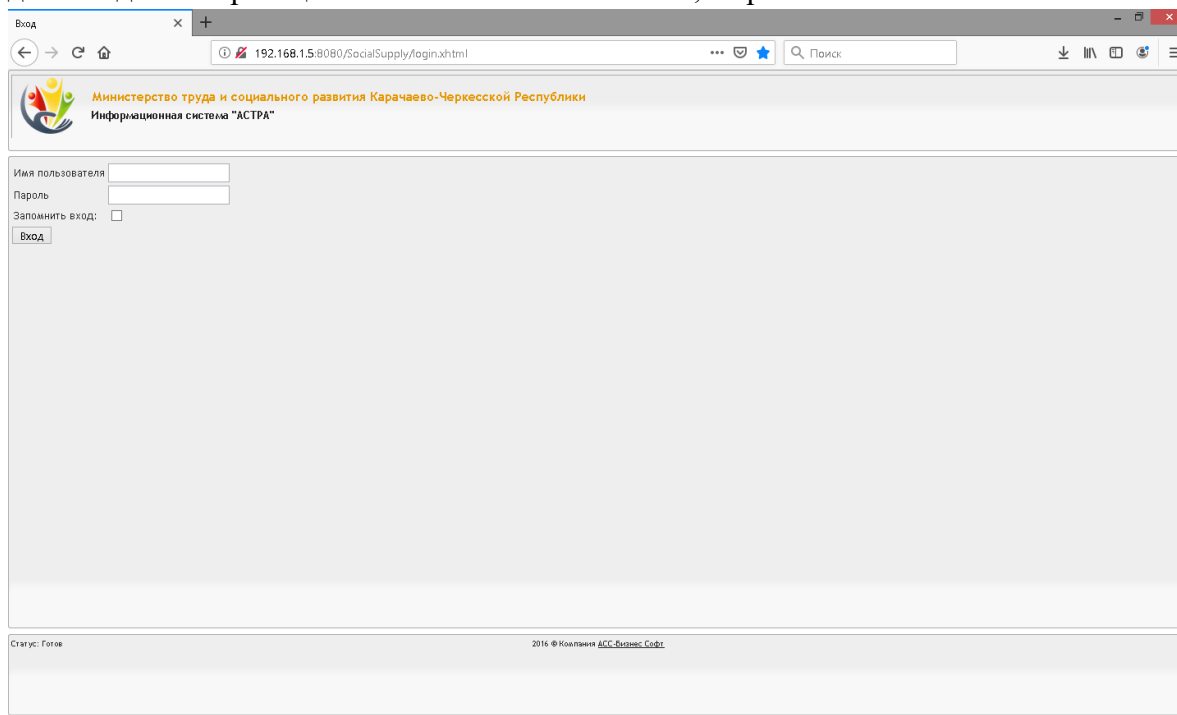


Рис. 13

3. Сопровождение и техническая поддержка

ООО «АСС-Бизнес Софт» 624200, Свердловская область,
г.Лесной, ул. Ленина, 14, лит. А.
Тел.: (34342) 768-81
e-mail: son@bi-soft.ru, bi-soft@bi-soft.ru



АСС-БИЗНЕС СОФТ

Автоматизированные системы поддержки деятельности предприятий
Общество с ограниченной ответственностью «АСС-БИЗНЕС СОФТ»
624201, Свердловская обл., г. Лесной, ул. Ленина, д.14, Лит. А
Телефон: (34342) 768-81
e-mail: bi-soft@bi-soft.ru
<http://www.bi-soft.ru>